



PRODUCT INSTALLATION INSTRUCTION MANUAL

MODELLO: APRILIA TUONO V4




ISTRUZIONI DI MONTAGGIO: INSTALLAZIONE


1. Rimuovere entrambi i cavi dalla valvola originale allentando i 2 bulloni

1. Loosen the nuts and remove the valve cables





Rimuovere le 5 viti che fissano l'attuatore della valvola.
Unscrew marked bolts and remove valve actuator





Scollegare il connettore elettrico dell'attuatore della valvola.
Disconnect electrical connector from the valve actuator



Rimuovere i due cavi dalla valvola allentando il bullone.
Loosen the nut and remove the valve cables


5. Rimuovere la valvola ed inserire il trabocchetto nella posizione mostrata in foto, poi fissarlo con la vite originale.

5. Remove the valve and insert the trap in the position shown in the photo, then fix it with the original screw.



5. Rimuovere i cavi della valvola staccando le fascette che li tengono fissati al telaio. Una volta staccate le fascette sfilare con delicatezza i cavi.

5. Remove the valve cables by undoing the zip ties that secure them to the frame. Once the clamps have been detached, carefully remove the cables.



6. Rimuovere le viti della staffa del silenziatore e della fascetta del raccordo

6. Remove the muffler bracket and fitting clamp screws



7. Installare il raccordo in titanio stringendo il dado con la fascetta in dotazione

7. Install the titanium fitting by tightening the nut with the supplied clamp





@Spark.Exhaust.Technology



@SPARKEEXHAUST



GRAZIE per aver scelto un prodotto Spark Exhaust Technology!

100% made in Italy, 100% realizzato per dar forma alla passione per le 2 ruote.

Con il tuo acquisto, sei entrato a far parte del mondo Spark: inviaci a info@spark.it foto o video della tua moto col nostro scarico, le inseriremo sulla nostra pagina ufficiale Facebook e Instagram.

Inoltre, se hai suggerimenti, idee, osservazioni... saremo ben felici di ascoltare il tuo parere per migliorarci!

Thank you for choosing Spark Exhaust Technology!

100% Made in Italy, 100% produced to give shape to passion for 2 wheels.

As a result of your purchase, you are part of our world: send us at info@spark.it a photo or video of your motorbike with Spark exhaust, we will publish them on our official Facebook page and Instagram.

Moreover, if you have any suggestion, idea or remark, we will be happy to know your opinion to improve more and more!